

ITER RICHIESTA SPID

PREMESSE

La procedura prevede che il **pagamento** della richiesta venga effettuato con **carta di credito\di debito\PayPal o bonifico**.

Il modulo di richiesta Identità Digitale deve esser **firmato DIGITALMENTE (p7m)** e devono essere **allegati** i seguenti documenti:

1. copia del **documento di riconoscimento** in corso di validità del richiedente\rappresentante legale
2. copia della **tessera sanitaria** in corso di validità del richiedente\rappresentante legale
3. **visura camerale ordinaria con pratiche in istruttoria aggiornata alla data di richiesta rilascio SPID**, solo in caso di richiesta per Aziende e Imprese

Prima di procedere è necessario leggere attentamente:

[Condizioni Generali del Contratto](#)

[Informativa sulla Privacy](#)

ITER DELLA RICHIESTA

1/12. Leggere quanto indicato, scaricare e leggere le Condizioni Generali, compilare i campi richiesti.

Cliccando su Avanti la procedura verifica che per il soggetto indicato non sia già stata fatta una richiesta SPID, altrimenti da una segnalazione di errore.

Inserimento nuova Identità' SPID

1. Leggi attentamente i documenti indicati
2. Clicca sul pulsante **Avanti** per compilare il modulo

1

»

2

»

3

»

4

»

5

»

6

»

7

»

8


»



9

»

€

Benvenuto nella richiesta di attivazione SPID



La procedura permette di richiedere l' **identità SPID** per Persone Fisiche ( Euro + IVA) e/o Persone Giuridiche ( Euro + IVA) per 2 anni di validità.

Per **Persone Fisiche** si intendono **Privato Cittadino, Libero Professionista e Ditta Individuale**.

SPID è l'**acronimo per Sistema Pubblico d'Identità Digitale** e rappresenta la risposta normativa all'esigenza sempre più sentita per l'erogazione dei servizi online al cittadino e imprese. Si tratta di un nuovo tipo di utenza che permette di accedere a tutti i servizi online della Pubblica Amministrazione e delle aziende private aderenti al sistema, mediante un'unica Identità Digitale (username, password e OTP).

Le caratteristiche chiave di questo nuovo sistema di login sono: Semplicità, Sicurezza e Velocità.

La procedura prevede che il **pagamento** della richiesta venga effettuato con **carta di credito o di debito o PayPal**.

Dovrà esser **firmato un modulo** di richiesta con Firma Digitale (p7m) e saranno richiesti anche l'upload della copia del documento di riconoscimento e della tessera sanitaria in corso di validità.

Prima di procedere è necessario leggere attentamente: [Condizioni Generali](#) - [Informativa sulla Privacy](#) - [Guida Utente](#) - [Manuale Operativo](#) - [Istruzioni operative richiesta SPID](#)

Tipo soggetto

Persona fisica

Codice fiscale

Cognome

Nome

Navigazione

Avanti >>

1

2/12. Cliccare su **Avanti**, leggere la sezione relativa ai Consensi.

Consensi

1. Leggi attentamente quanto indicato
2. Clicca sul pulsante **Avanti** per compilare il modulo

1

»

2

»

3

»

4

»

5

»

6

»

7

»

8

»

9

»

€

Benvenuto nella richiesta di attivazione SPID

Clausole Vessatorie
Il/la sottoscritto/a, ai sensi dell'art. 1341 e 1342 del codice civile, dopo aver preso chiara e integrale visione delle Condizioni generali di Contratto (Mod.NAM SPID01), presenti anche al link <https://docs.namirialsp.com>,
☒ dichiara di aver compreso e di accettare espressamente le clausole contenute nei seguenti articoli:
2 (Struttura del contratto); 3 (Oggetto); 4 (Conclusione del contratto); 5 (Requisiti hardware e software); 7 (Revoca e sospensione dell'Identità Digitale); 8 (Prezzo); 9 (Fatturazione); 10 (Obblighi e responsabilità del Titolare); 11 (Garanzia e assistenza); 12 (Obblighi e responsabilità del Gestore); 13 (Limitazioni di responsabilità del Gestore); 14 (Durata e recesso); 15 (Clausola risolutiva espressa); 16 (Recesso e informativa ex D.Lgs.206/2005 e 70/2003); 17 (Disposizioni generali); 18 (Legge applicabile e Foro competente).

Consenso al trattamento dei dati personali
Il/la sottoscritto/a, acquisite le informazioni fornitemi dal Titolare del Servizio Namirial S.p.A., ai sensi dell'articolo 13 del D.Lgs. n.196/2003 e successive modifiche (Informativa e consenso al trattamento dei dati - pubblicata sul sito www.namirial.com) in qualità di interessato al trattamento:
☒ da il consenso al trattamento dei dati personali necessari ad ottenere l'attivazione del rapporto oggetto del presente contratto (conferimento obbligatorio ai fini dell'instaurazione del rapporto)
☐ da il consenso al trattamento di dati personali che lo/la riguardano a fini di vendita diretta di propri prodotti o servizi, a fini di marketing, promozione delle attività e presentazione delle iniziative di Namirial S.p.A. (conferimento facoltativo)

Navigazione

<< Indietro Avanti >>

3/12. Cliccare su **Avanti** ed inserire i dati necessari per la richiesta dell'Identità Digitale.

Compilazione modulo richiesta di attivazione SPID

1. Compila i campi richiesti.
2. Clicca **Avanti** per proseguire

1

»

2

»

3

»

4

»

5

»

6

»

7

»

8

»

9

»

€

Benvenuto nella richiesta di attivazione SPID

DATI ANAGRAFICI DEL TITOLARE

Codice fiscale

RSSMRA80E01H501C

Cognome

ROSSI

Nome

MARIO

Data nascita

01/05/1980

Sesso

M

Stato nascita

I

ITALIA

Comune (o stato estero di nascita)

ROMA

Prov.

RM

Cittadinanza

I

scegli

ITALIA

INDIRIZZO

Stato

I

scegli

ITALIA

Comune (digita il nome e scegli col mouse dall'elenco)

CAP

cap

Prov.

Cod.

Indirizzo

VIA

Num.

Frazione

RECAPITI PER COMUNICAZIONI DI SERVIZIO

Telefono

Cellulare

Fax

E-mail

@

4/12. Cliccare su **Avanti** e verificare o modificare i dati per l'emissione della fattura.

Dati di Fatturazione

1 » 2 » 3 » 4 » 5 » 6 » 7 » 8 » 9 » €

Intestazione Fattura

Codice fiscale: RSSMRA80E01H501C

Partita Iva:

Ragione sociale fatturazione: ROSSI MARIO

INDIRIZZO PER FATTURAZIONE

Stato: I scegli ITALIA

Comune (digita il nome e scegli col mouse dall'elenco): ROMA scegli CAP: 00145 cap Prov. RM Cod. H501

Indirizzo: PIAZZA SAVONA Num. 1

Frazione:

RECAPITI

Telefono: 04346311111

E-Mail a cui verrà inviata la fattura: mario.rossi@gmail.com

Indirizzo PEC: m.rossi@sicurezza postale.it

Navigazione << Indietro Avanti >>

5/12. Cliccare su **Avanti**, verificare i dati inseriti (usare le funzioni disponibili per effettuare eventuali modifiche) ponendo attenzione al cellulare che sarà certificato, richiedere l'invio del OTP.

Verifica dei dati inseriti

1. Controlla i dati inseriti
2. Clicca **Avanti** per modificarli
3. Clicca **Stampa** per stampare il modulo

1 » 2 » 3 » 4 » 5 » 6 » 7 » 8 » 9 » €

Benvenuto nella richiesta di attivazione SPID

RICHIESTA OTP VIA SMS AL 3471234567 (OTP)

Per poter procedere con il rilascio, il Gestore deve certificare l'identità del Titolare.
A tal fine, Namirial manderà un SMS al 3471234567 con un codice OTP.

Per ricevere, via SMS, il codice da utilizzare per completare la verifica del numero di cellulare cliccare **Richiedi OTP**

Per modificare il numero del cellulare, cliccare **Cambia numero di cellulare**

RIEPILOGO DATI RICHIESTA IDENTITÀ SPID

Tipologia soggetto: Persona fisica

Codice fiscale: RSSMRA80E01H501C

Denominazione/Cognome: ROSSI

Nome: MARIO

Data nascita: 01/05/1980 Sesso: M

Stato nascita: I ITALIA

Comune o Stato estero: ROMA

Cittadinanza: I ITALIA

INDIRIZZO

Tipo indirizzo: Residenza

Stato: I ITALIA

CAP: 00145

Comune: ROMA

Provincia: RM

Indirizzo: PZA SAVONA

Numero civico: 1

Frazione:

RECAPITI

Telefono: 0612345678

Cellulare: 3471234567

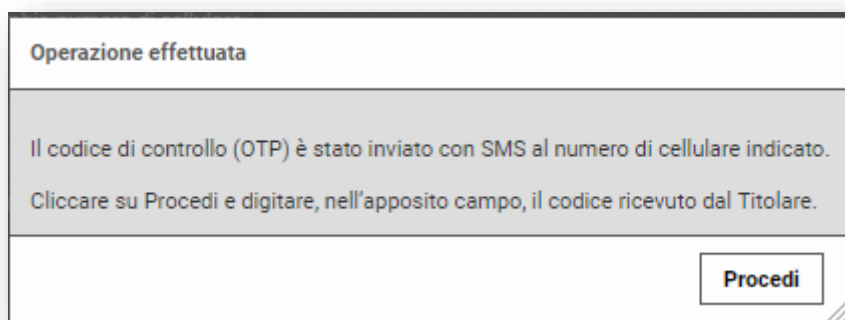
Fax:

E-mail: mario.rossi@gmail.com

Nome PEC: m.rossi@sicurezza postale.it

Username: mario.rossi

Dopo aver richiesto l'OTP, compare il seguente messaggio:



6/12. Cliccare su **Procedi** ed inserire, nel campo Codice Verifica, il codice ricevuto con SMS.

Verifica dei dati inseriti

1. Controlla i dati inseriti
2. Clicca **Indietro** per modificarli
3. Clicca **Conferma** per stampare il modulo

1 » 2 » 3 » 4 » 5 » 6 » 7 » 8 » 9 » €

Benvenuto nella richiesta di attivazione SPID

CERTIFICAZIONE CELLULARE VIA SMS

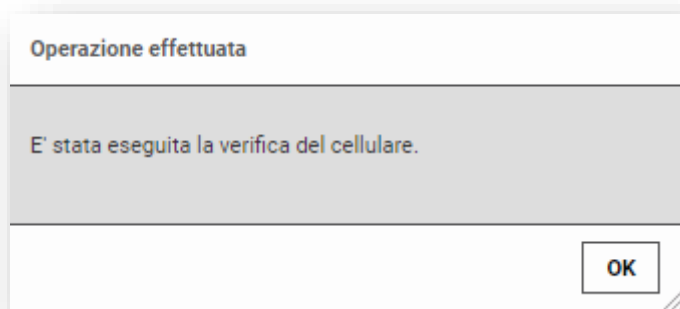
Per poter procedere con il rilascio, il Gestore deve certificare l'identità del Titolare.
Inserisci il codice di verifica ricevuto dal Gestore con SMS.

Codice Verifica **Verifica**

Per modificare il numero del cellulare, cliccare **Cambia numero di cellulare**

RIEPILOGO DATI RICHIESTA IDENTITÀ SPID

Cliccare su **Verifica** e attendere il messaggio di conferma:



7/12. Cliccare su **Conferma**, leggere le indicazioni relative alla modalità di invio dei documenti e cliccare su **Avanti**.

Richiesta identità SPID
ROSSI MARIO

1 » 2 » 3 » 4 » 5 » 6 » 7 » 8 » 9 » €

Scegli la modalità di sottoscrizione per la generazione corretta dei documenti

Per l'attivazione del servizio occorre allegare all'interno del portale i documenti richiesti. Scegliere una delle modalità di invio e cliccare su **Avanti**.

- ☐ **Upload con firma digitale (p7m) (Attivazione Manuale)**

Questa modalità è consigliata, se possiedi una firma digitale, in quanto l'attivazione del servizio è immediata.

- 1 - firmare digitalmente i documenti in p7m
- 2 - importarli (upload) nella procedura
- 3 - effettuare l'invio telematico della richiesta

Gli stessi saranno sempre disponibili in archivio.

Navigazione Avanti >>

Nota bene: all'indirizzo mail indicato, viene inviata la seguente mail che consente di accedere nuovamente alla procedura per poterla completare nel caso non si possa fare l'iter completo nella stessa sessione (ad esempio perché non si ha a disposizione subito lo scanner).

Invio link per Identità digitale SPID

Mittente: Amministrazione tecnica servizi
Destinatario:
Data: Oggi 12:58
Priorità: Normale

Buongiorno,
si invia il link per accesso ai dati predisposti per Identità digitale SPID.

Per procedere con l'operazione utilizza il seguente link:
Link : <http://b7b2demo.namirial.it/alberologico/redirect.php?k=cT8qV99DM2Rvcx9KOUJZUEFtdExpv2R8dFZU7Fu5S95raTzAVGU5Vt5K3VWQW82Y9VJH2HlaUK7ta3mVG5hb1VORXd0bzFacTF5Tz7zSHRveU96cHREY18aSVHvOmdEcUuYenFPVFECT2pHeE5ybTlxexE3jV1UvOGJxek5ML1BDmco8YKhrCw43emdaak80TEIwQ8hUg8>

Cordiali saluti.

Telefono:
Fax:
E-Mail:

RISERVATEZZA / CONFIDENTIALITY

In ottemperanza al D.L. n. 196 del 30/6/2003 in materia di protezione dei dati personali, le informazioni contenute in questo messaggio sono strettamente riservate ed esclusivamente indirizzate al destinatario indicato (oppure alla persona responsabile di rimetterlo al destinatario). Vogliate tener presente che qualsiasi uso, riproduzione o divulgazione di questo messaggio è vietato. Nel caso in cui aveste ricevuto questo messaggio per errore, vogliate cortesemente avvertire il mittente e distruggere il presente messaggio.

According to Italian law D.L. 196/2003 concerning privacy, if you are not the addressee (or responsible for delivery of the message to such person) you are hereby notified that any disclosure, reproduction, distribution or other dissemination or use of this communication is strictly prohibited. If you have received this message in error, please destroy it and notify us by email.

Questa è una email generata automaticamente, pertanto si prega di NON rispondere o porre quesiti a questo indirizzo di posta elettronica.

8/12. Scaricare il modulo richiesta Identità SPID.


Richiesta identità SPID
ROSSI MARIO

1 » 2 » 3 » 4 » 5 » 6 » 7 » 8 » 9 » €

Scarica i documenti - modalità invio: Upload con firma digitale (p7m)

Nr.	Tipo documento	Descrizione	Download
1	Mandato per pratica	Modulo Richiesta SPID	

Navigazione Se non hai i documenti firmati da caricare ora **esci** e rientra dopo. << Indietro Avanti >>



Mod.NAM SPID02_Mod.RichPF_Rev.01_Web

CONTRATTO PER IL SERVIZIO SPID – SISTEMA PUBBLICO DI IDENTITA' DIGITALE
MODULO DI RICHIESTA – ATTIVAZIONE PERSONA FISICA

QUADRO A – Dati della LRA					
N° LRA (Local Registration Authority)					
denominazione / ragione sociale					
con sede in: città		prov.		cap	
indirizzo					
codice fiscale		partita iva			
QUADRO B – Dati del Titolare					
il sottoscritto: nome*		MARIO		cognome*	
ROSSI					
nato a: città*	ROMA	prov.*	RM	sex*	<input checked="" type="checkbox"/> M <input type="checkbox"/> F
stato di nascita*	ITALIA		cittadinanza*		
data di nascita*	01/02/1970	codice fiscale*	RSSMRA70B01H501R		
residente in: città*	ROMA	prov.*	RM	cap*	00172
indirizzo*					
VIA DEI TIGLI, 15					
email*	R.MARIO70@GMAIL.COM		pec		
tel.	0212345678	cell.*	3478467922		
* dati obbligatori					
Estremi documento di identità in corso di validità (da allegare in copia unitamente alla tessera sanitaria)					
Tipo di documento					
<input checked="" type="checkbox"/> Carta di identità		<input type="checkbox"/> Patente di guida		<input type="checkbox"/> Passaporto	
numero di documento	AD1234569		scadenza	31/12/2027	
rilasciato da	Comune di ROMA		in data	01/11/2017	
Richiede quanto indicato nel seguente Quadro C					
QUADRO C – Fornitura richiesta e relativi prezzi					

9/12. Firmare digitale digitalmente il file (con firma CADES – p7m), cliccare su **Avanti** e fare l'upload dei documenti richiesti.

Richiesta identità' SPID
ROSSI MARIO

1 » 2 » 3 » 4 » 5 » 6 » 7 » 8 » 9 » €

Carica i documenti

Nr.	Tipo documento	Descrizione	Carica	Scarico x verifica	Elimina
1	Mandato per pratica (MAN)	Modulo Richiesta SPID (Firmato)			
2	Tessera sanitaria	Tessera Sanitaria di ROSSI MARIO			
3	Documento di riconoscimento	Documento di ROSSI MARIO			

Navigazione Se non hai i documenti firmati da caricare ora **esci** e rientra dopo. [<< Indietro](#) [Conferma](#)

In caso di Azienda, viene richiesto anche l'upload della **Visura Camerale ordinaria con pratiche in istruttoria aggiornata alla data di richiesta rilascio SPID**

Richiesta identità' SPID
PIPPO & PLUTO SRL

1 » 2 » 3 » 4 » 5 » 6 » 7 » 8 » 9 » €

Carica i documenti

Nr.	Tipo documento	Descrizione	Carica	Scarico x verifica	Elimina
1	Mandato per pratica	(MAN) Modulo Richiesta SPID (Firmato)			
2	Tessera sanitaria	Tessera Sanitaria di ROSSI MARIO			
3	Visura Camerale	di PIPPO & PLUTO SRL (Ordinaria con pratiche in istruttoria aggiornata alla data di richiesta SPID)			
4	Documento di riconoscimento	Documento di ROSSI MARIO			

Navigazione Se non hai i documenti firmati da caricare ora [esci](#) e rientra dopo. [<< Indietro](#) [Conferma](#)

10/12. Cliccare su **Conferma** per verificare l'esito dell'upload.

Richiesta identità' SPID
ROSSI MARIO

1 » 2 » 3 » 4 » 5 » 6 » 7 » 8 » 9 » €

Ultime istruzioni

La richiesta SPID è stata completata con successo.

Ora è necessario procedere con il pagamento.

Preparare la carta di credito/debito o PayPal oppure utilizzare la modalità Bonifico.


Per stampare i documenti clicca qui

Navigazione [Continua con il pagamento](#)


11/12. Cliccare su **Continua** con il pagamento, verificare i dati riepilogativi e selezionare la modalità di pagamento.

Inserimento nuova Identita' SPID

Fattura a ROSSI MARIO



Clicca su questa icona per scegliere PayPal (e carte di credito) come modalità di pagamento: l'operazione sarà completamente online, attraverso il sito PayPal, e l'accreditamento avverrà in tempo reale.



Clicca su questa icona per scegliere bonifico come modalità di pagamento: dovrai stampare il modulo PDF ed effettuare l'operazione di bonifico presso la tua banca/posta; l'accreditamento nel tuo conto prepagato avverrà in seguito alla verifica dell'operazione effettuata.

Riepilogo della fattura da pagare
per rinnovo Identita' digitale SPID


Imponibile	Euro
Iva	Euro
Totale da pagare	Euro

[Procedi con PayPal](#)

a. Pagamento con PayPal.

ATTENZIONE: È necessario accedere al sito PayPal tramite il tasto *Procedi con PayPal* (non accede al sito PayPal da internet) altrimenti la procedura di attivazione della casella, di pagamento e generazione della fattura non va a buon fine.

Se si paga con carta di debito\credito, scegliere Paese Italia, compilare i dati richiesti e poi su “Paga adesso”.

,00 EUR

Hai un conto PayPal?

[Accedi](#)

oppure

Dati di fatturazione

Non condividiamo mai i tuoi dati finanziari con i venditori.

Paese
Italia

Tipo di carta

Numero di carta


Scadenza

Nome
MARIO

CVV

Cognome
ROSSI

Indirizzo di fatturazione



**PayPal è il metodo
semplice e sicuro per
pagare**

Dovunque fai acquisti, i dati della tua carta
sono al sicuro.

Nome MARIO	Cognome ROSSI
---------------	------------------

Indirizzo di fatturazione

Indirizzo
VIA DEI TIGLI 15

Indirizzo (continua)

CAP
00172

Città
ROMA

Provincia
Roma

Informazioni di contatto

Tipo di telefono
Cell.

Numero di telefono
+39

Indirizzo email
m.rossi@gmail.com

☐ Confermo di avere letto e accettato le condizioni del [Conto PayPal opzionale](#) e l'[Informativa sulla privacy](#) PayPal (comprese l'elaborazione e la divulgazione dei miei dati personali) e di essere maggiorenne. Per maggiori informazioni su PayPal, consulta le [Informazioni importanti sui pagamenti e sul servizio](#).

Paga adesso

Al termine dell'operazione, si accede alla maschera conclusiva:

Pagamento PayPal

 **Pagamento effettuato con successo**

L'operazione di pagamento e' stata registrata con successo.

IL COMMITTENTE provvederà ad inviare all'indirizzo e-mail mario.rossi@gmail.com:

1. la **fattura** di pagamento
2. la **conferma di attivazione** del servizio **Identita' digitale SPID** (tempi di evasione 2 giorni lavorativi)
3. le **istruzioni** per l'accesso e l'utilizzo della stessa

Clicca sul pulsante Concludi per terminare.

Per stampare i documenti clicca qui 

Visualizza/scarica la fattura di pagamento [vedi fattura](#)

 Navigazione [Concludi](#)

b. Pagamento con Bonifico

Pagamento con bonifico
Richiesta Identita' digitale SPID

1 » 2 » 3 » 4 » 5 » 6 » 7 » 8 » 9 » €

Scegli la modalita' di sottoscrizione per la generazione corretta dei documenti

Per l'attivazione del servizio occorre allegare all'interno del portale i documenti richiesti.
Scegliere una delle modalita' di invio e cliccare su **Avanti**.

- ☐ **Upload con scansione (Attivazione Manuale)**
Con questa scelta i documenti devono essere stampati, firmati, scansionati e allegati all'interno del portale.
L'uso dello scanner deve portare a documenti di dimensioni trattabili in rete, per cui consigliamo una definizione non superiore a 200 dpi e l'uso del Bianco e Nero. Ciascun allegato non può avere dimensione superiore a 500Kb.
1 - stampare i documenti e firmarli (se richiesto)
2 - scansionarli in formato pdf, jpg o gif (inclusa la copia del documento di riconoscimento)
3 - importarli (upload) nella procedura
4 - effettuare l'invio telematico
Gli stessi saranno sempre disponibili in archivio. Gli originali vanno conservati


Navigazione Avanti >>

Cliccare su **Avanti**, scaricare le istruzioni per effettuare correttamente il bonifico.

Pagamento con bonifico
Richiesta Identita' digitale SPID

1 » 2 » 3 » 4 » 5 » 6 » 7 » 8 » 9 » €

Scarica i documenti - modalita' invio: Upload con scansione

Nr.	Tipo documento	Descrizione	Download
1	Ordine di bonifico	Pagamento richiesta con bonifico	




Navigazione Se non hai i documenti firmati da caricare ora esci e rientra dopo. << Indietro Avanti >>

Uploadare l'attestazione del bonifico effettuato.

Pagamento con bonifico
Richiesta Identita' digitale SPID

1 » 2 » 3 » 4 » 5 » 6 » 7 » 8 » 9 » €

Carica i documenti

Nr.	Tipo documento	Descrizione	Carica	Scarico x verifica	Elimina
1	Ordine di bonifico	(BON) Pagamento richiesta con bonifico			

Navigazione Se non hai i documenti firmati da caricare ora esci e rientra dopo. << Indietro Conferma

Cliccare su **Conferma**

Pagamento con bonifico

Richiesta Identità digitale SPID



Ultime istruzioni



L'operazione e' stata completata con successo.

provvederà ad inviare all'indirizzo e-mail **mario.rossi@gmail.com**:

1. la **fattura** di pagamento
2. la **conferma** di attivazione del servizio **Identità digitale SPID** (tempi di evasione 2 giorni lavorativi)
3. le **istruzioni** per l'accesso e l'utilizzo della stessa

Clicca sul pulsante **Fine** per terminare.

Per stampare i documenti clicca qui 

Navigazione Fine

12/12. Il Gestore o la LRA controllerà la correttezza\completezza della documentazione e, all'atto di attivazione dell'Identità SPID, il Gestore invia all'indirizzo e-mail indicato nella richiesta la seguente comunicazione (con credenziali temporanee, istruzioni per l'attivazione e l'utilizzo, copia dei documenti e link da cui scaricare l'App).

Namirial ID - Conferma registrazione SPID spid



Namirial ID
spid Sistema Pubblico di Identità Digitale

Spett.le

Le comunichiamo la registrazione del Servizio Namirial ID abilitato a SPID, fornito da Namirial S.p.A., a cui ha aderito, nella persona di , attraverso l'accettazione delle relative Condizioni Contrattuali, tramite firma elettronica qualificata.

Il Servizio Namirial ID è stato profilato con il livello di sicurezza da Lei prescelto.

- LIVELLO 1 con nome utente e password
- LIVELLO 2 con APP Namirial Virtual OTP

Per completare l'attivazione e confermare contestualmente email e cellulare, effettui il Suo primo accesso presso le pagine del Gestore destinate al servizio portale.test.namirialsp.com

Le credenziali temporanee da utilizzare per il completamento della richiesta sono:

Username: ALTRAPG
Password:

Al seguente link è disponibile un tutorial per l'attivazione dell'identità: <https://youtu.be/Ddr6wcBXDCw>

Alleghiamo alla presente i file che riportano le Condizioni Contrattuali, il riepilogo dati, l'informativa privacy, il consenso al trattamento dei dati (D.Lgs 196/2003) e le dichiarazioni di accettazione rese ai sensi degli articoli 1341 e 1342 del codice civile.

Per l'utilizzo di SPID sarà necessario scaricare ed attivare l'applicazione Namirial Virtual OTP dagli store del proprio smartphone/tablet.



Cordiali Saluti,
Namirial S.p.A.
Il presente messaggio è generato automaticamente. Non rispondere a questa e-mail.

4 allegati

